

# Nouvelles Règles

Cours 2022



# Changements de règles au 1er juillet 2022



- Tailles de balles pour balles sans résine
- Le jeu passif : max. 4 passes (au lieu de 6)
- Tir sur la tête du gardien de but
- Engagement et Cercle de mise au jeu (diamètre 4m)

# Tir sur la tête du gardien



8. Certains comportements antisportifs sont à considérer comme particulièrement graves et à sanctionner d'une exclusion immédiate de 2 minutes, et cela, indépendamment du fait que le joueur ou l'officiel concerné ait ou non reçu un avertissement préalable. Rentrent dans cette catégorie les comportements suivants :

d. lorsque le tir d'un joueur, qui n'est pas entravé par les défenseurs de l'équipe adverse, frappe la tête du gardien de but. Remarque : Veuillez trouver ci-dessous les critères pour les tirs frappant la tête du gardien de but :

**La règle ne s'applique que lorsque le tireur n'est pas entravé par les défenseurs de l'équipe adverse**, c'est-à-dire lorsqu'aucun défenseur ne se trouve entre le tireur et le gardien de but.

**La tête doit être le premier point de contact du ballon**. La règle ne s'applique pas si le ballon frappe la tête du gardien de but après avoir d'abord touché une autre partie de son corps.

**La règle ne s'applique pas si le gardien de but tourne sa tête dans la direction du ballon**. Si le gardien de but essaie de tromper les arbitres dans le but de provoquer une sanction (par exemple après que le ballon a touché sa poitrine), le gardien de but doit être sanctionné conformément à la règle 8:7d.

Tir sur la tête du gardien de but:

Définition du tir sur la tête :

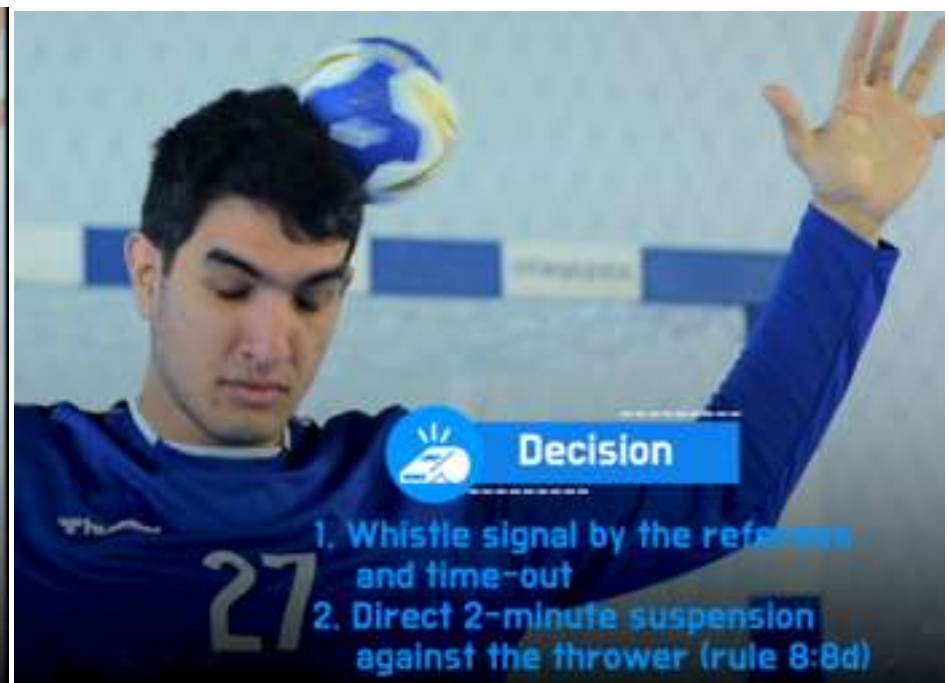
- Premier contact balle sur le gardien de but à la tête
- Critère d'observation : changement de direction du ballon

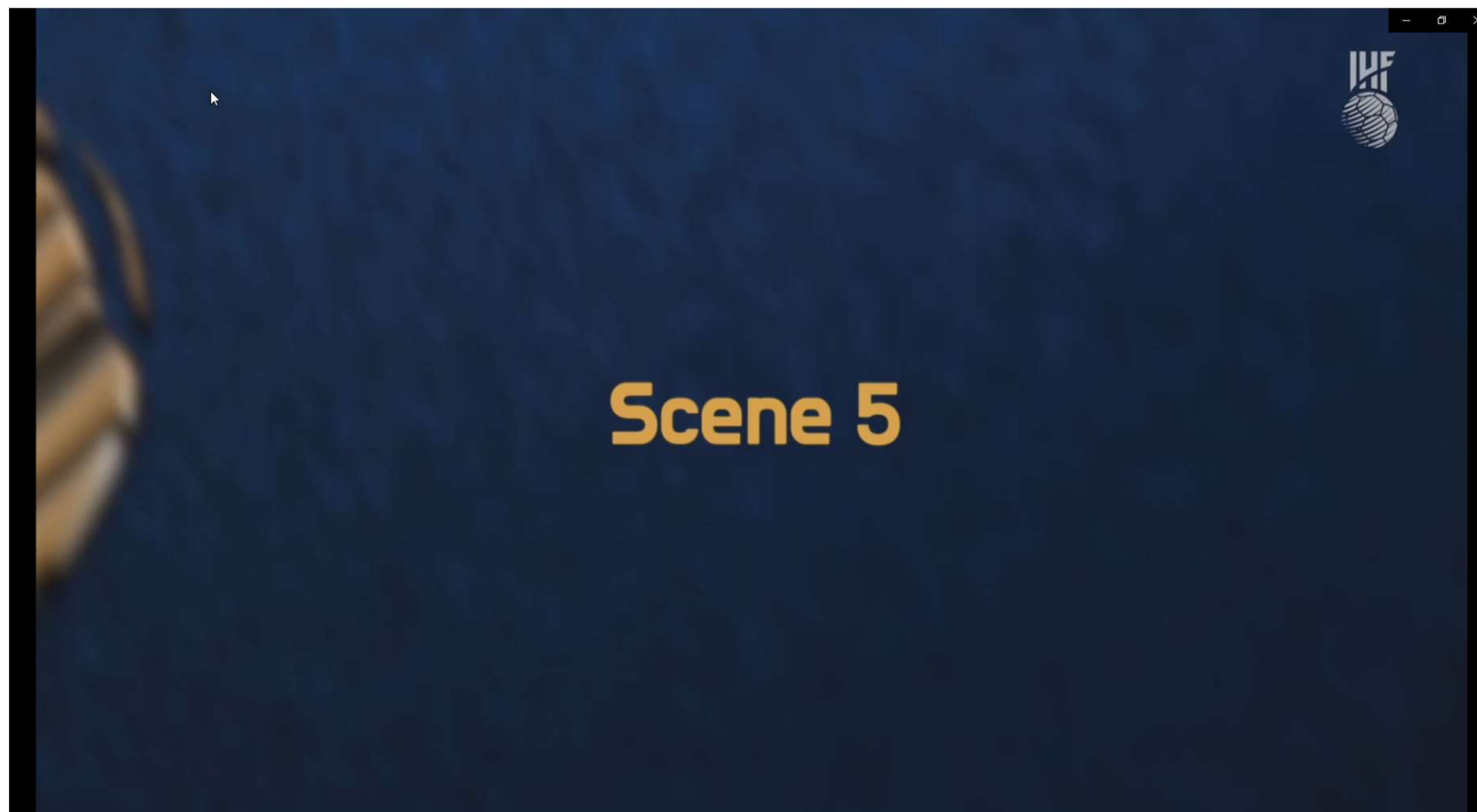
Pas d'application de la règle :

- Le ballon rebondit de l'épaule à la tête
- Le ballon rebondit sur la tête depuis le poteau ou la barre transversale

Tir sur la tête du gardien de but :

- Définition du tir à la tête :

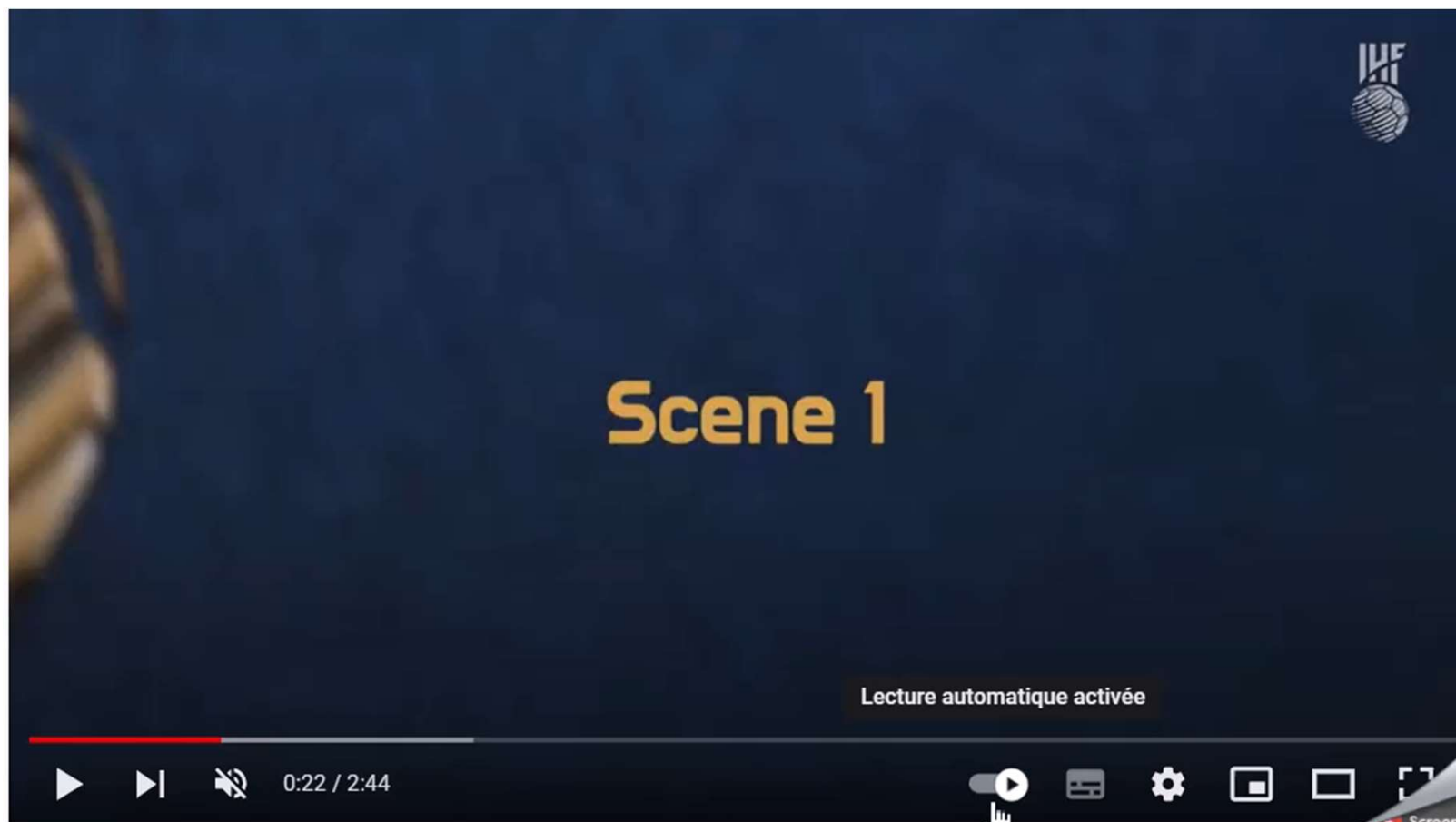




Tir sur la tête du gardien de but :

- Définition du tir à la tête :







- **Pas d'application** de la règle :
  - Le gardien de but bouge sa tête en direction du ballon ("cherche" à toucher le ballon avec la tête)



! Simulation d'un coup de tête ! : le gardien de but doit être sanctionné selon 8:7d



## *Tir sur la tête du gardien de but « Quelques cas Vidéos »:*

Nouvelle règle 8:8d (exclusion directe)

### *Exemples :*

- Contre attaque

- A l'Aile



- Sur le cercle des 6m



- Sur une percée




La règle ne s'applique pas si (un) joueur défensif se trouve entre le lanceur et le gardien de but.



**Pas d'application de la règle :**

Faute d'un joueur défensif contre le lanceur / défense sur la surface de but / pas de situation de lancer libre



**Note :**

*Les coups à la tête lors d'un jet de 7m ou d'un jet franc direct continuent d'être sanctionnés par la disqualification.*



# Engagement



5.

- a. L'engagement est exécuté depuis la zone d'engagement dans n'importe quelle direction. Il doit être exécuté dans les trois secondes qui suivent le coup de sifflet de l'engagement (13:1a, 15:7, 3 e paragraphe).
- b. Les arbitres peuvent donner le coup de sifflet lorsque le ballon se trouve dans la zone d'engagement et que le lanceur a au moins un pied dans la zone d'engagement (15:6).
- c. Le lanceur n'est pas autorisé à franchir la ligne de la zone d'engagement avec aucune partie du corps avant que l'engagement ne soit considéré comme exécuté (13:1a, 15:7, 3 e paragraphe).
- d. Le lanceur est autorisé à se déplacer dans la zone d'engagement, mais il n'est pas autorisé à faire rebondir le ballon après le coup de sifflet (13:1a, 15:7, 3 e paragraphe).
- e. Le lanceur peut exécuter l'engagement en courant. Il n'est cependant pas autorisé à sauter au cours de l'exécution de l'engagement (13:1a, 15:7, 3 e paragraphe).
- f. L'engagement est considéré comme exécuté lorsque : le ballon a d'abord quitté la main du lanceur, et puis a complètement franchi la ligne de la zone d'engagement ; ou le ballon a été passé et touché ou contrôlé par un coéquipier, bien que cela se soit produit à l'intérieur de la zone d'engagement.
- g. Les coéquipiers du lanceur ne sont pas autorisés à franchir la ligne médiane avant le coup de sifflet, sauf s'ils se trouvent à l'intérieur de la zone d'engagement (15:6).
- h. Les joueurs de l'équipe qui défend doivent se trouver à l'extérieur de la zone d'engagement et ne sont pas autorisés à toucher le ballon ou les adversaires à l'intérieur de la zone d'engagement jusqu'à ce que le jet soit considéré comme exécuté (15:4, 8:7c). Ils sont autorisés à se trouver juste à l'extérieur de la zone d'engagement

# Engagement

Comportement du lanceur

**PERMIS** : exécution en courant (sans saut)

Nombre de pas non limité

Exécution de la mise en jeu max. 3 secondes après le coup de sifflet



# Engagement

## Situations



Critères pour le coup d'envoi



Contrôle du ballon, erreurs avant/après le coup d'envoi



Faute au moment de la mise en jeu : sortie du cercle



Comportement défensif



Joueurs en défense dans le cercle avant/pendant la remise en jeu



## Engagement

### Comportement du lanceur après le coup de sifflet



**NON AUTORISÉ : Rebondir après le coup de sifflet**



**NON AUTORISÉ : Sauter après le coup de sifflet**



**NON AUTORISÉ : Sortir du cercle avant l'exécution du lancer.  
(après le coup de sifflet)**



**NON AUTORISÉ : Le ballon quitte le cercle avant le lancer.  
(après le coup de sifflet)**

Comment tracer la zone d'engagement



## Markierung des Anspielkreises

**Material:**  
2m Schnur, Klebeband

# Des Questions



© CanStockPhoto.com